

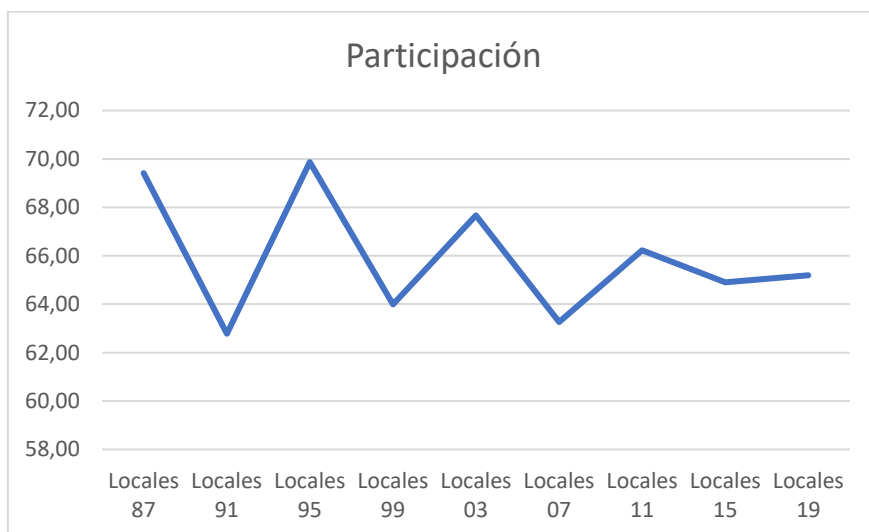
PISTAS PARA INTERPRETAR LOS RESULTADOS DE #ELECCIONES 28M

(Actualizado a 27 de mayo de 2023)

El 28M se celebran elecciones en todos los municipios y provincias y en 12 CCAA. Son 35 millones de votantes para elegir 80.000 concejales. Ocurrirán muchas cosas, y algunas dispersas. Aquí van algunas pistas para poder interpretar los resultados.

#Participación La participación electoral local/autonómica ha tenido picos entre el 62 y 70% desde 1987. En 2019 repuntó un poco colocándose en la media con un 65,2%. Suele ser más alta cuando se prevén cambios. Porque se prevén cambios importantes, (desaparición de Cs, de UP en algunos lugares, cambios de liderazgo de gobiernos), es previsible que la de 2023 esté por encima de 66%. Si siempre la más alta participación beneficia al PSOE, esta vez será al revés, pues la movilización parece ser más alta en la derecha que en la izquierda

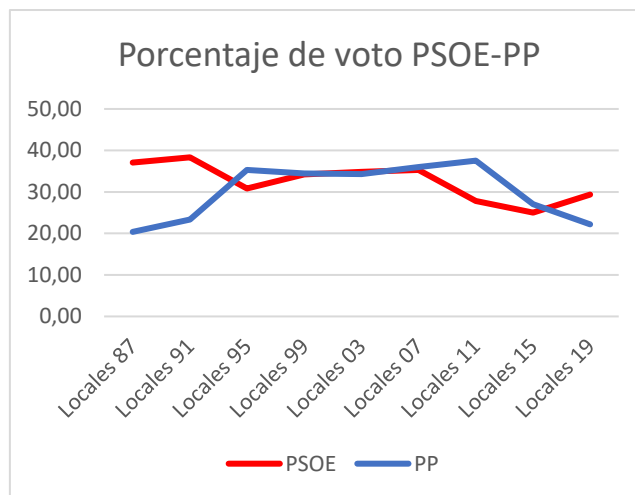
1



#MovilidadDeVoto Se avecinan cifras récord de movilidad de voto. Si en 2015 y 2019 uno de cada cuatro votantes cambió su opción política habitual, el 28M puede llegar a ser 2 de cada 4. Son los índices de fidelidad de voto más bajos de la historia. Y los más altos de indecisión: 1 de cada 3 afirma decidir su voto en campaña, jornada de reflexión o el mismo día de las elecciones. El ranking de fidelidad de los seis primeros partidos se da por este orden: PP, VOX, PSOE, IU, UP-Podemos, Cs.

#TrasvaseDeVoto Habrá movimiento de voto entre la izquierda (de Podemos a Sumar y al PSOE, y del PSOE a Sumar) y entre la derecha (de Cs al PP y de Vox al PP) y a la abstención (desde Cs y desde el PSOE). Hasta 9% de votantes de PSOE puede pasarse al PP, lo que sería el trasvase de izda a dcha más alto de la historia.

#QuienGana? Mirando el resultado global municipal: Después de quedarse por detrás en todas las elecciones desde 2007, en 2019 PSOE (29,34%) aventajó al PP (22,22) en 7 puntos y en 2000 concejales. La previsión del 28M es que el PP supere al PSOE en un 3%.



#QuienGana? El resultado se librá en un puñado de votos. En muchos lugares el gobierno dependerá de si la tercera fuerza es Vox o UP-Podemos (Castilla La Mancha y Extremadura, o en capitales como Sevilla, Valencia, Madrid o Barcelona), y en algunos de fuerzas regionalistas (Aragón, Baleares y La Rioja).

#QuienGana? Mirando la fuerza más votada en las CCAA: En 2019 el PP no fue primera fuerza en ninguna de las CCAA, y se prevé que sea la más votada en 7. El PSOE podría pasar de ser primera fuerza en 9 a serlo solo en 4.

#QuienGana? Mirando las capitales que son plazas clave: De las capitales clave, 2 son del PP (con previsión de revalidar), 3 del PSOE (de las cuales podría perder 1), 1 de Podemos (que ganaría el PSOE) y 1 de Compromís+PSOE (que podría ganar el PP).

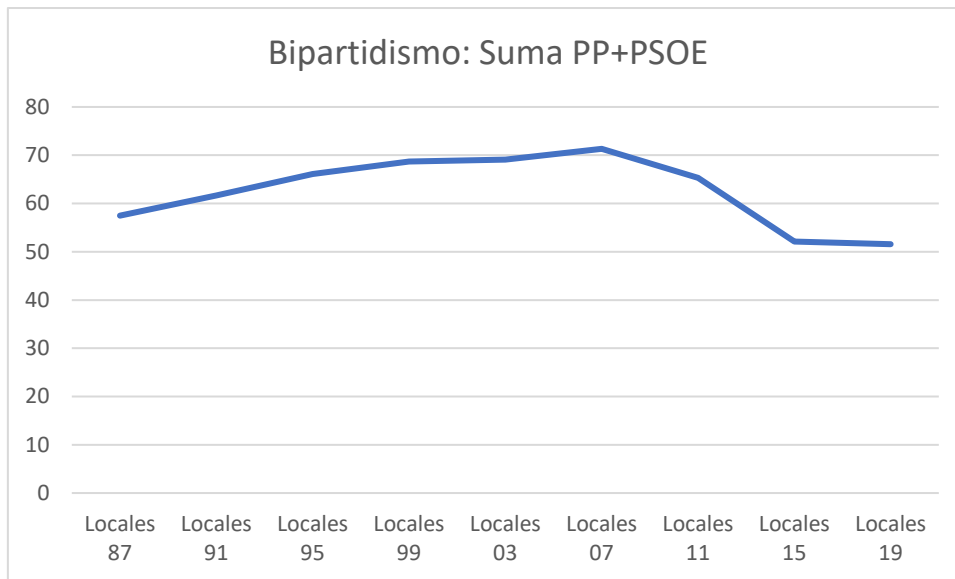
ELECCIONES 28M. CAPITALS CLAVE		
PP	PSOE	Otros
<p>Madrid (con Cs y Vox): PP podría casi duplicar y llegar a la absoluta gracias a Cs que desaparecería. PSOE (que en 19 quedó en 4º lugar) sube gracias a lo que baja Más Madrid y Podemos (que competirán entre sí), pero no tiene posibilidades de hacerse con la alcaldía.</p> <p>Zaragoza (Con Cs y Vox): Gracias a los 6 que pierde Cs, PP podría pasar a ser 1ª fuerza y llegar a la absoluta. En todo caso, se mantendría en el gobierno con Vox.</p>	<p>Sevilla: El PSOE lograría mantenerse frente a un PP que sube un tercio por la desaparición de Cs. Los pactos se acercan complejos pues por la izquierda Adelante Andalucía concurre por separado de la coalición de Podemos e IU.</p> <p>A Coruña (con Marea): Aunque PP sube, no puede gobernar pues Vox no entra. Los socialistas revalidarían, pero con pactos con BNG (que sube notablemente). Podemos, que se presenta fragmentado, baja</p> <p>Granada aunque el PSOE se mantiene y Podemos lograra 1, podría perder la alcaldía por la desaparición de Adelante Andalucía, y la subida del PP (en más que los 4 escaños de Cs) y la de Vox (en 1)</p>	<p>Barcelona (En Comú): no hay claro vencedor, pues PSC, que podría ser la 1ª fuerza, no tendría fácil formar gobierno con En Comú y ERC a la baja y Junts al alza. Cs desaparecería.</p> <p>Valencia (Compromís+PSOE): Resultado incierto pues Compromís pierde y PSOE se mantiene, y por su parte PP y Vox suben a costa de la desaparición de Cs.</p>

#QuienGana? Mirando las CCAA que son plazas clave: De las 5 que tiene el PP, solo hay elecciones en Madrid (que revalidaría casi con la absoluta) y Murcia (revalidaría con Vox). De las 9 que tiene el PSOE, podría perder Aragón, Baleares, Valencia, Extremadura y La Rioja. Cualquier cambio (fundamentalmente Valencia) será importante para interpretar el resultado global

ELECCIONES 28M. PLAZAS CLAVE EN GOBIERNOS AUTONÓMICOS (SE SUBRAYAN LAS QUE PUEDEN TENER CAMBIOS)		
PP	PSOE	Otros
<p>(Andalucía: no elecciones)</p> <p>(Castilla y León, con Vox: no elecciones)</p> <p>(Galicia: no elecciones)</p> <p>Madrid (con Vox): el PP puede llegar a la absoluta solo, y recibe votantes de VOX. PSOE podría subir 2% que recibe de UP</p> <p>Murcia (con Vox): el PP, que se lleva casi todos los 6 de Cs, obtendría más escaños que toda la izquierda junta, pero necesitará de Vox para gobernar (que también sube).</p>	<p>Aragón (con UP, CHA, PAR). Dificultades para repetir pacto, pues todos bajan, en parte debido a que UP y Podemos van por separado. Ganaría PP, pero no llegaría a la absoluta con VOX (3º fuerza). Se incrementa fragmentación con <i>Aragón Existe</i> que entraría con 5 escaños y sería decisivo.</p> <p>Asturias (con UP). A pesar de la subida del PP y de VOX (a costa de Cs), el PSOE, 1ª fuerza, podría revalidar gobierno con acuerdos con fuerzas de izquierdas.</p> <p>Baleares (con UP y + x Mallorca) Aunque gana PP que sube como Vox (se llevan los 5 de Cs), y baje PSOE y UP, no tendrá fácil formar gobierno. El Pi (partido regional) será decisivo.</p> <p>C Valenciana (con Compromís y UP) Encuestas contradictorias, pero la mayoría señalan la casi duplicación del PP (que se llevaría los 18 de Cs), y con una importante subida de Vox, podría provocar cambio de gobierno. Todo puede estar en 1 escaño</p> <p>Canarias (con NCa+ UP + ASG) Se mantiene el PSOE, pero con dificultad para revalidar coalición (pues sus socios bajan); y aunque sube PP y Vox entra, no llegarían a formar gobierno.</p> <p>Castilla La Mancha Aunque sale Cs y sus escaños (4) parecen beneficiar al PP, que se acerca, parece que el PSOE revalidaría gobierno. La cuestión crítica será si la tercera fuerza es Vox o Podemos.</p> <p>Extremadura: El PSOE perdería la absoluta y gobernará si Unidas x Extremadura (con Podemos), como se prevé, llega a los 4 que tenía Podemos. PP y Vox (1 de cada 3 se pasaría al PP) crecen a costa de los 7 de Cs que desaparece.</p> <p>La Rioja (con UP): Subida de PP y entrada de Vox (con 2, aunque hasta un 44% de sus votantes se pasan al PP) y Cs desaparece. PR+ podría ser decisivo para la investidura de un gobierno.</p> <p>Navarra (con GBai + EHBildu): Ganaría UPN, pero se mantendrá el gobierno liderado por PSOE, si bien alguna encuesta indica que EHBildu se le acerca.</p>	<p>Cantabria (PRC+PSOE). Aunque PP sube, PAR aun siendo 2ª fuerza revalidaría coalición.</p> <p>(Cataluña (ERC): no elecciones)</p> <p>(País Vasco (PNV-PSOE): no elecciones)</p>

#EfectosCorrupciónCompraVotos Moverá votantes del PSOE a la abstención (a estas alturas difícil es que lo traspase a otro partido). Aunque el efecto fuera pequeño, puede ser suficiente para determinar resultado electoral en algunos lugares.

#Bipartidismo Con la pérdida de Cs y de UP-Podemos, parece poder repuntar el bipartidismo municipal a un 60%. Solo PSOE y PP presentan candidaturas en todos los municipios



LECTURA EN CLAVE NACIONAL

#¿RelaciónMunicipalesGenerales? En todos los comicios generales de la democracia, quien gana las elecciones locales ha ganado las elecciones generales posteriores.

#EfectosVotoCarroVencedor Una motivación que explica el voto es la de apuntarse con el ganador. Esto operará a favor del PP en las generales

#EfectosVotoÚtil Tras las elecciones del 28M habrá votantes que, al comprobar la inutilidad de su voto, recolocarán su opción. Esto se verá, fundamentalmente, en el votante de UP-Podemos (el votante verá su voto en la papelera al comprobar que no se llega a pasar la barrera y se sale de algunos parlamentos y ayuntamientos), y algo en el del PSOE. Votantes de Vox reconsiderarán su opción según cómo resulten los pactos de gobierno de CCAA y ayuntamientos.

#TrasvaseDeVoto El trasvase puede ser similar al 28M. Habrá movimiento de voto entre la izquierda (de Podemos a Sumar y al PSOE, y del PSOE a Sumar) y entre la derecha (de Cs al PP y de Vox al PP) y a la abstención (desde Cs y desde el PSOE). Hasta 9% de votantes de PSOE puede pasarse al PP, lo que sería el trasvase de izda a dcha más alto de la historia

#MovimientosSuelosYTechos Porque el voto se mueve, se moverán también los suelos (votantes fieles del partido) y techos (el máximo al que se logra llegar). Hasta 2011 el PP (casi 10 millones) tenía un más alto suelo que el PSOE (6 millones), pero un más bajo techo (poco más de 10 millones) que el PSOE (por encima de 11 millones). En 2019 (1ª) el PP llega casi a su nivel más bajo de 1982 (4 millones), y no ha superado los 8 millones (2016). El PSOE ha tocado su más bajo suelo de 5 millones en 2016, y su techo ha sido de 7 millones y medio en 2019. Aunque el PP suba sumando los 1.650.000 votos de Cs, y algo del PSOE (la transferencia está en 9%), no llegará al alto techo que tuvo, y se quedará, como mucho, en 8 millones. El PSOE bajará, pero los votos de UP-Podemos que no se van a Sumar le ayudarían a no tocar más bajo suelo de los 5 millones y medio de 2015.