¿Como vota el votante español?

Para entender lo que viene tras el 20D

mjcanel@ucm.es

Las dos españas/las 17 españas

- 1812 última constitución liberal Cortes de Cádiz
- 1812-1979 y… se mantiene
  - Derecha/Catolicismo/Monarquía
  - Izquierda/Anticlericalismo/República
- 1978-hasta hoy: autonomías, nacionalismo, independentismo
- Sistema proporcional que: (D'Hondt)
  - Impide/dificulta terceros partidos
  - Favorece las primeras fuerzas en circunscripciones

    BIPARTIDISMO MÁS PARTIDOS NACIONALISTAS

    Un 20% ha sido hasta 2015 voto nacionalista

    Casi la mitad de legislaturas desde 82 con gobierno apoyado por partido nacionalista

1923-1929	Golpe de Estado (apoyado por el Rey) y establecimiento de la Dictadura del General Primo de Rivera
1931 (14 de abril)	Establecimiento de la Segunda República. El Rey (Alfonso XIII) sale de España
1936 (16 de febrero)	Últimas elecciones generales democráticas antes de la Guerra Civil
1936-1939	Guerra Civil
1939-1975	Régimen del General Franco
1977	Primeras elecciones generales democráticas.
1979	Primeras elecciones generales en el marco de la Constitución.
1979-1981/1981-1982	Gobiernos de UCD (Unión de Centro Democrático)
1982-1996 **14**	Etapa socialista. 4 legislaturas. Felipe González
1996-2004 **8**	Etapa popular. 2 legislaturas. José María Aznar
2004-2011 **7**	Etapa socialista. 2 legislaturas. José Luis Rodríguez Zapatero
2011-2015 **4**	Etapa popular. 1 legislatura. Mariano Rajoy

Rasgos del sistema electoral

- Sistema proporcional que: (D'Hondt)
  - Impide/dificulta terceros partidos
  - Favorece las 2 primeras fuerzas en circunscripciones

BIPARTIDISMO MÁS PARTIDOS NACIONALISTAS

Un 25% es voto nacionalista (no bipartidismo)

Listas cerradas y bloqueadas

¿Cómo hemos votado hasta ahora?

La distribución tradicional del voto			
Fieles	Frágiles →	← Potenciales	Lejanos
Votantes propios		No votantes o votantes ajenos	

Con lento y excepcional movimiento de suelos y techos

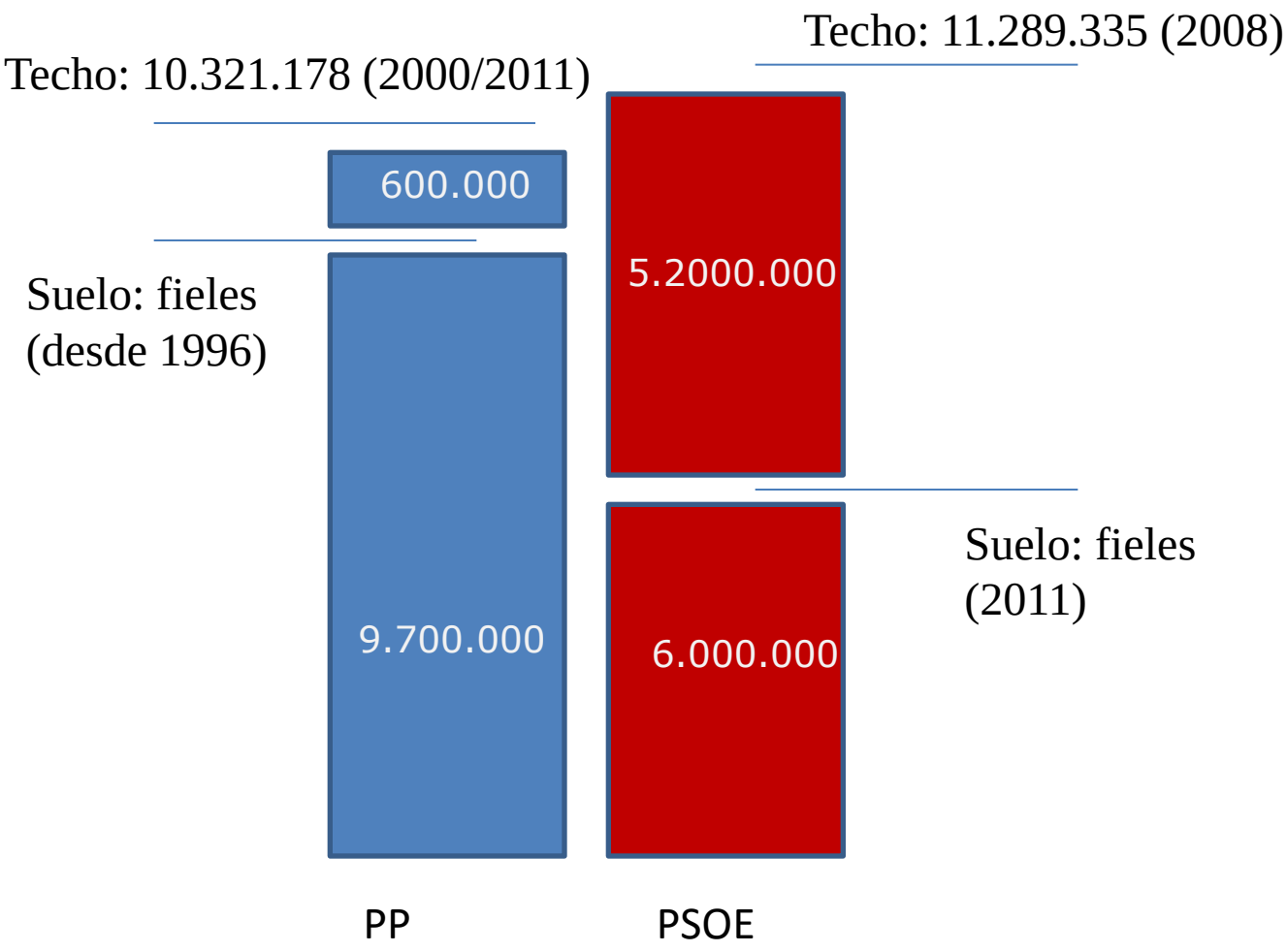

Evolución del voto PSOE/PP

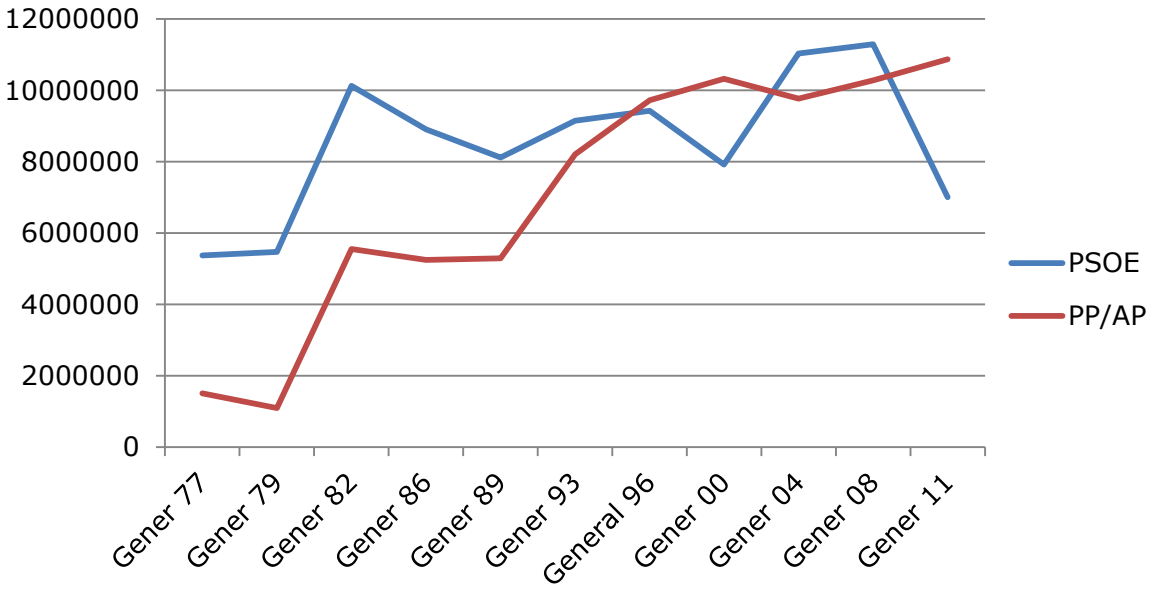

Desde 1996:

PSOE:
Suelo: 6/Techo11

PP:
Suelo: 8/Techo10

¿Con quién intercambio?
Abstención
PSOE-IU

- Gobiernos de coalición izda o dcha con nacionalistas
- Nunca “Gran Coalición”
- La derecha nunca posibilidad de coaliciones

¿QUÉ SIGNIFICA 20D 2015?

Preceden 14 meses de volatilidad

- Incremento notable de movilidad de voto: 50%
- Panorama electoral cambiante: desde enero de 2014 la intención del voto se ha estado moviendo para reconfigurar: UPyD, IU, Podemos, Ciudadanos
- 41,6 de indecisos (CIS) antes de la campaña

<table>
<tr><td colspan="4">Se incrementa la franja target</td></tr>
<tr><td>Fieles</td><td>Frágiles</td><td>Potenciales</td><td>Lejanos</td></tr>
<tr><td colspan="2">Votantes propios</td><td colspan="2">No votantes o votantes ajenos</td></tr>
</table>

Resultados

2015		
Candidaturas	Votos	Diputados
PP	7.215.530 (28,72%)	123
PSOE	5.530.693 (22,01%)	90
PODEMOS	3.181.952 (12,67%)	42
C's	3.500.446 (13,93%)	40
EN COMÚ	927.940 (3,69%)	12
PODEMOS-COMPROMÍS	671.071 (2,67%)	9
ERC-CATSI	599.289 (2,39%)	9
DL	565.501 (2,25%)	8
PODEMOS-En Marea-ANOVA-EU	408.370 (1,63%)	6
EAJ-PNV	301.585 (1,20%)	6
IU-UPeC	923.105 (3,67%)	2
EH Bildu	218.467 (0,87%)	2
CCa-PNC	81.750 (0,33%)	1

Evolución del porcentaje de voto

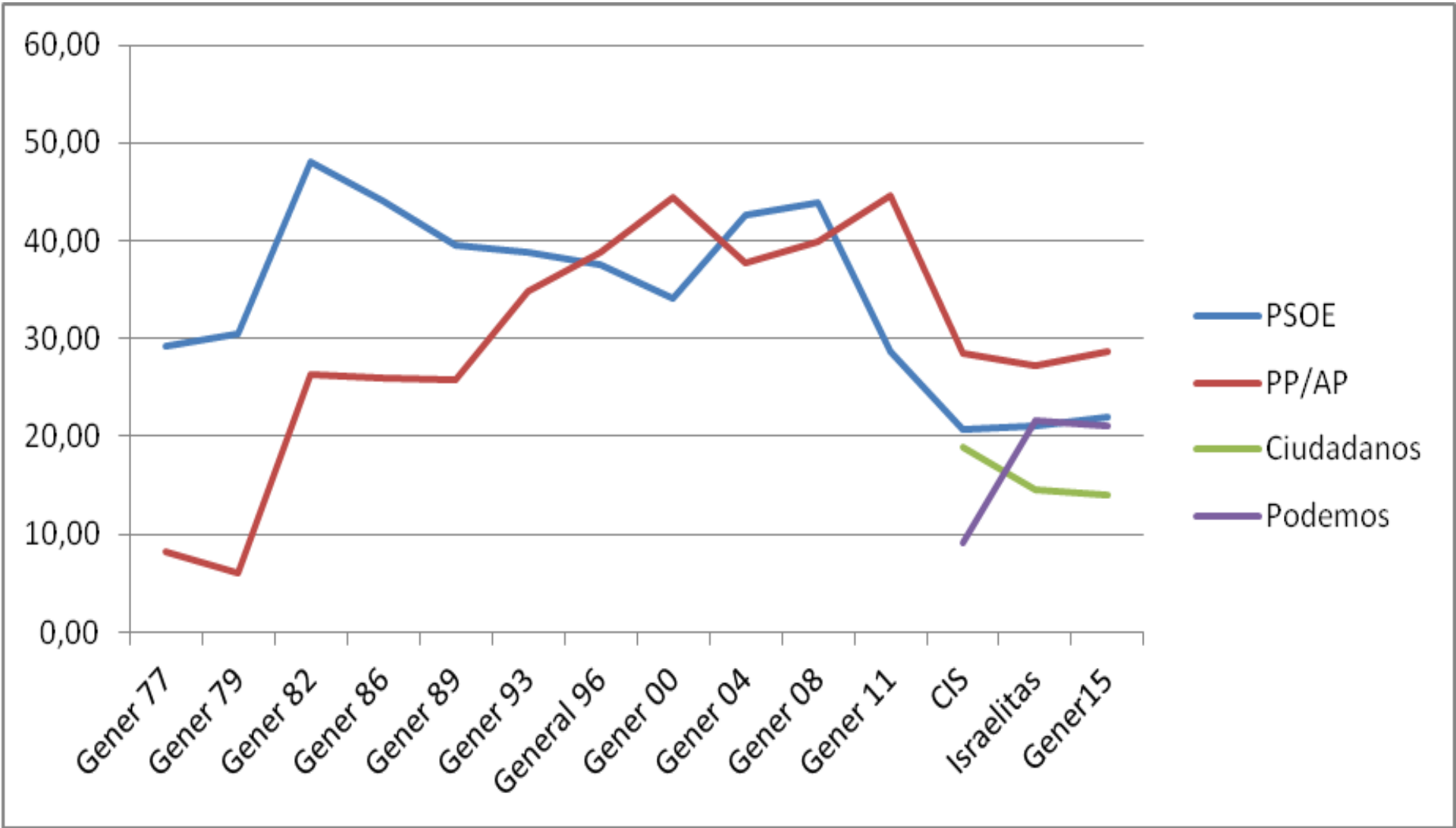

Escaños

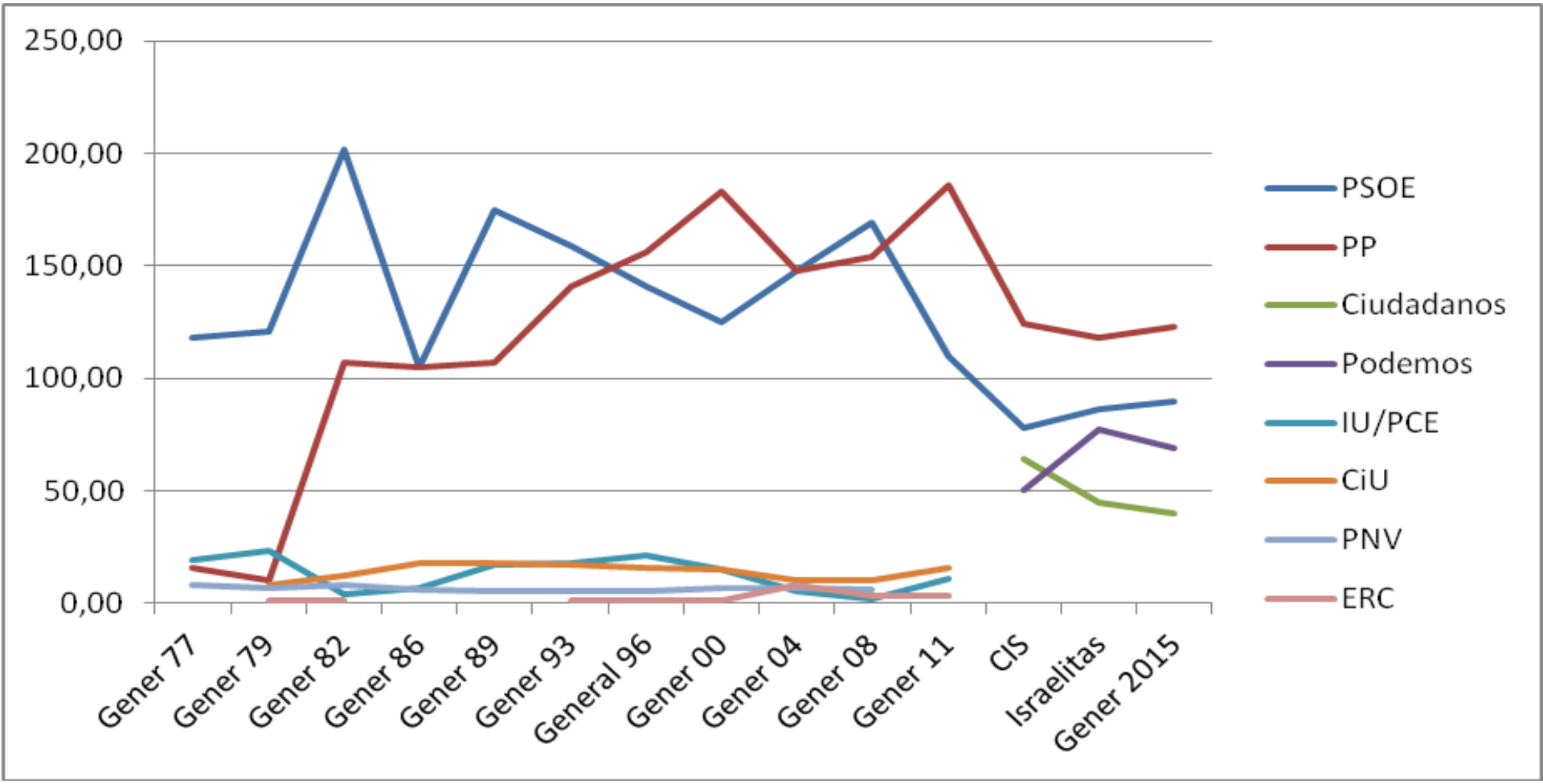
250,00
200,00
150,00
100,00
50,00
0,00
Gener 77
Gener 79
Gener 82
Gener 86
Gener 89
Gener 93
General 96
Gener 00
Gener 04
Gener 08
Gener 11
CIS
Israelitas
Gener 2015
PSOE
PP
Ciudadanos
Podemos
IU/PCE
CiU
PNV
ERC

Campaña

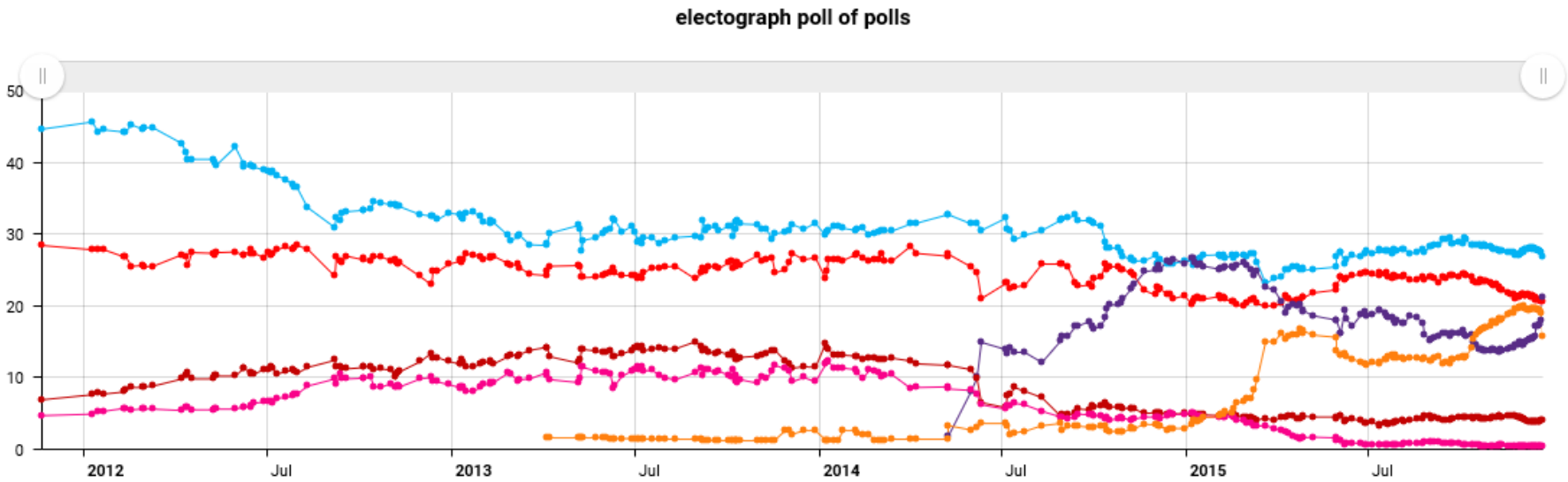

Comparación encuestas antes de la campaña con resultados finales		
	Promedio de encuestas antes de la campaña	Resultados electorales 2015
PSOE	21,5	22,01
PP	27,6	28,7
Ciudadanos	19,7	13,93
Podemos	14,6	20,66
Izquierda Unida	4,2	3,67

✓Apenas movimiento PP/PSOE: salvo unos pocos que vuelven, quien en su día decidió castigar a su partido, lo hizo. PROCESAMIENTO SELECTIVO DE CAMPAÑA

✓Ciudadanos pierde 6 puntos a favor de Podemos

Movimiento del voto 20D-15

	Gener 11	Gener 2015	Gen 2015-2011
Censo	35.779.491,00	36.510.952,00	731.461,00
PSOE	7.003.511	5.530.693	-1.472.818,00
PP/AP	10.866.566	7.215.530	-3.651.036,00
Ciudadanos		3.500.446	3.500.446,00
Podemos		3.181.952	3.181.952
IU/PCE	1.686.040	863.514	-822.526,00
CiU	1.015.691	527.065	-488.626,00
PNV	324.317	296.888	-27.429,00
UPyD	1.143.225,00	153.498,00	-989.727,00
En Comú		927.940	927.940
Podemos-Compromís	125.306	627.071	501.765
Podemos-En Marea-Anova-EU	184.037 (BNG)	408.370	224.333

- ✓ PP ⇩ = Ciudadanos (+UPyD⇩) ⟹ Algo de PP a la abstención
- ✓ PSOE ⇩ + IU⇩ = la mitad de los 5 mills de Podemos (BNG, etc., + abstención)
- ✓ 9 mills cambiaron de opción 1/4.

Del lento movimiento de suelos y techos…

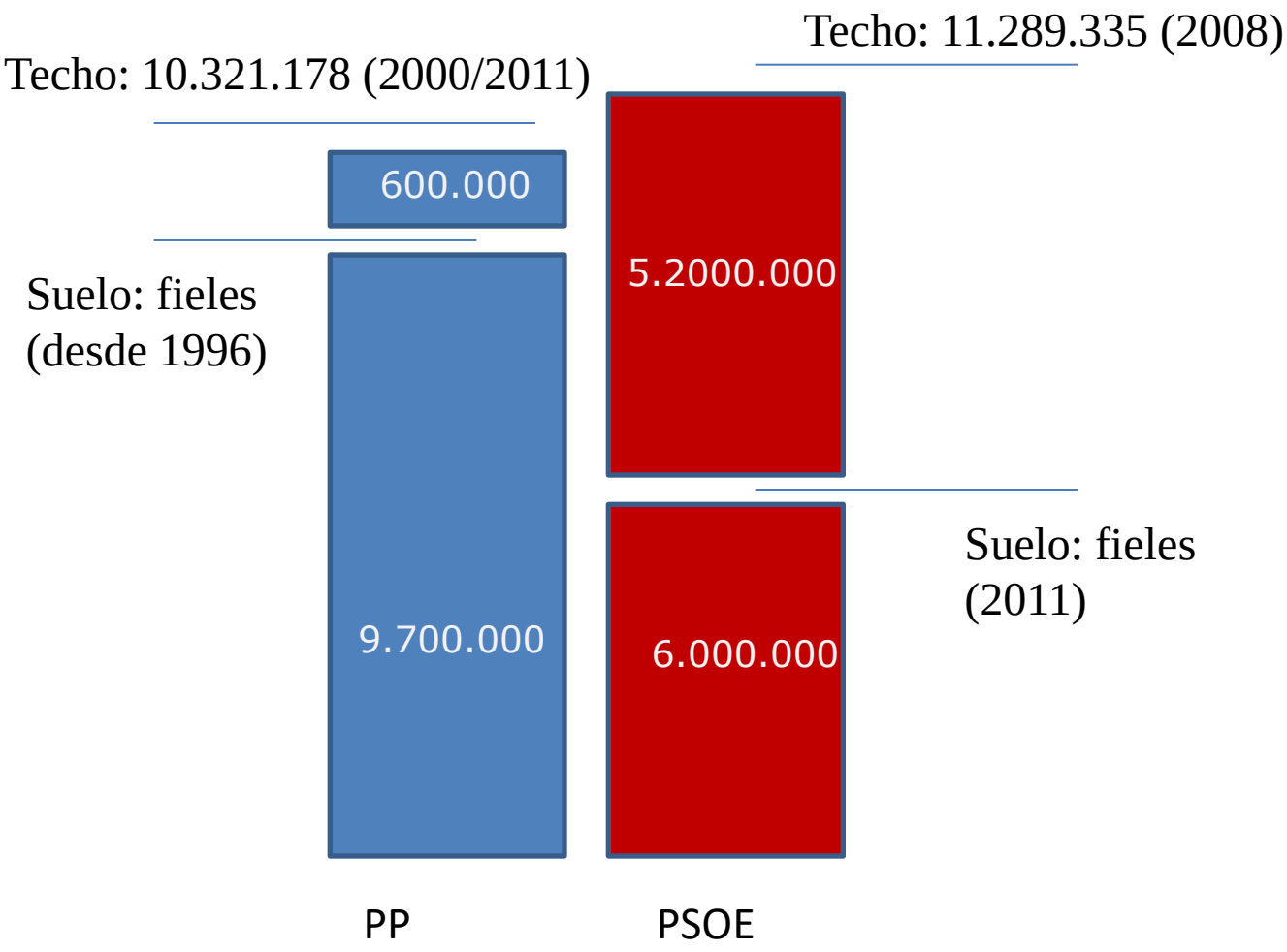

…a más bajo suelo

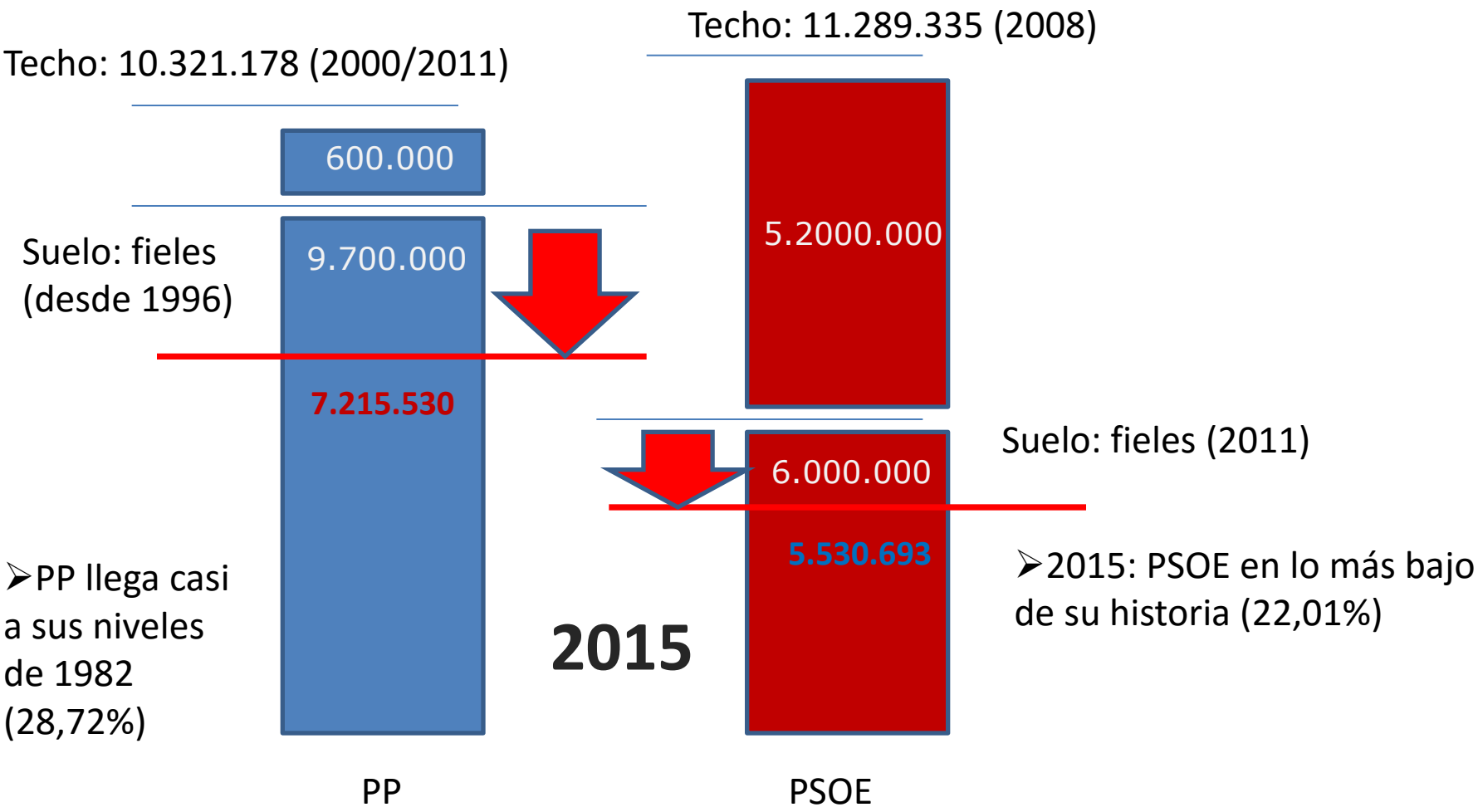

➢PP llega casi a sus niveles de 1982 (28,72%)

➢2015: PSOE en lo más bajo de su historia (22,01%)

¿CÓMO LEER ESTOS RESULTADOS A FUTURO?

2 MANERAS:

1) CONTINUAR CON LA LECTURA DE LAS 2/17 ESPAÑAS

Las dos españas/las 17 españas

- 1812-1979 y… se mantiene
  - Derecha/Catolicismo/Monarquía
  - Izquierda/Anticlericalismo/República
- 1978-hasta hoy: autonomías, nacionalismo, independentismo

El problema de otro bipartidismo

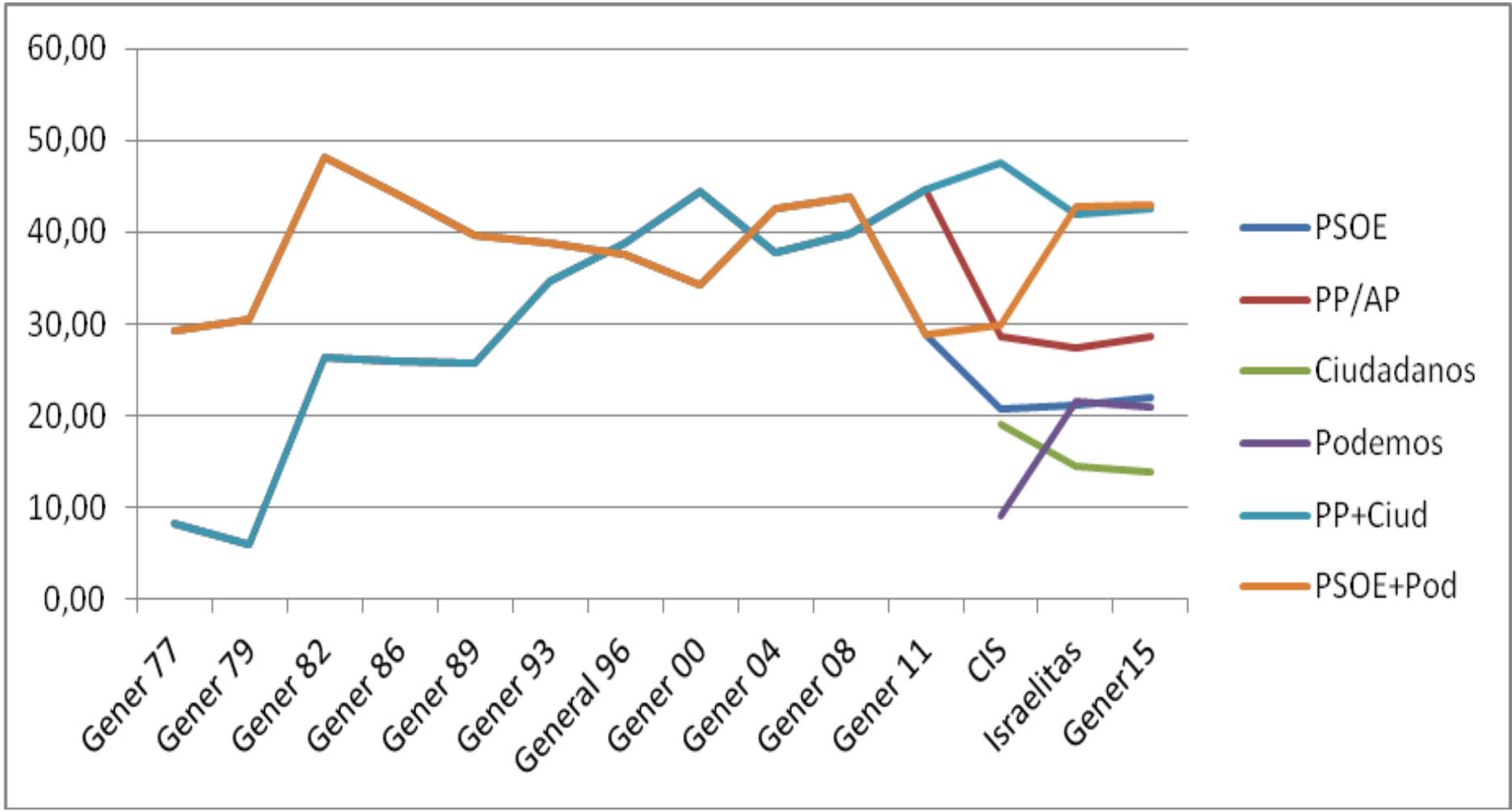

2) ENTRAR EN EL MAPA DEL MULTI/INTEREST CITIZEN

El efecto Crisis/Corrupción

- Del voto partidista al voto realista: resultados y no exoneración de culpa al propio partido
- Del voto “económico” al voto “ético”: no sólo resultados sino también el proceso de los resultados (apertura, transparencia, integridad, diálogo, interacción)

El efecto Podemos/Ciudadanos

- Activación de la sociedad por la política
- Trascender el cliché izquierda/derecha
- Tener "misión": quiero sentirme implicado

Una nueva forma de hacer y de hablar de política que rompe las dinámicas anteriores

IZQUIERDA	**DERECHA**
REPÚBLICA	**MONARQUÍA**
ANTICLERICALISMO	**CATOLICISMO**

María José CANEL

IZQUIERDA DERECHA

REPÚBLICA MONARQUÍA

ANTICLERICALISMO CATOLICISMO

María José CANEL

IZQUIERDA DERECHA

REPÚBLICA MONARQUÍA

ANTICLERICALISM CATOLICISMO

María José CANEL

IZQUIERDA DERECHA

REPÚBLICA pro estabilidad MONARQUÍA

ANTI-CATÓLICOPro libertad CATOLICISMO

María José CANEL

IZQUIERDA DERECHA

REPÚBLICA pro estabilidad MONARQUÍA

ANTI-CATÓLICOPro libertad CATOLICISMO

POLÍTICAS SOCIALES

CRECIMIENTO ECONÓMICO/EMPLEO

EUROPA/LÍMITE DÉFICIT/INMIGRAC

ORGANIZACIÓN TERRITORIAL

REGENERACIÓN/CORRUPCIÓN

LUCHA ANTIYIHADISTA

VIEJA/NUEVA POLÍTICA

María José CANEL

IZQUIERDA		DERECHA
REPÚBLICA	pro estabilidad	MONARQUÍA
ANTI-CATÓLICO	Pro libertad	CATOLICISMO
POLÍTICAS SOCIALES		
CRECIMIENTO ECONÓMICO/EMPLEO		
EUROPA/LÍMITE DÉFICIT/INMIGRAC		
ORGANIZACIÓN TERRITORIAL		
REGENERACIÓN/CORRUPCIÓN		
LUCHA ANTIYIHADISTA		
VIEJA/NUEVA POLÍTICA		

María José CANEL

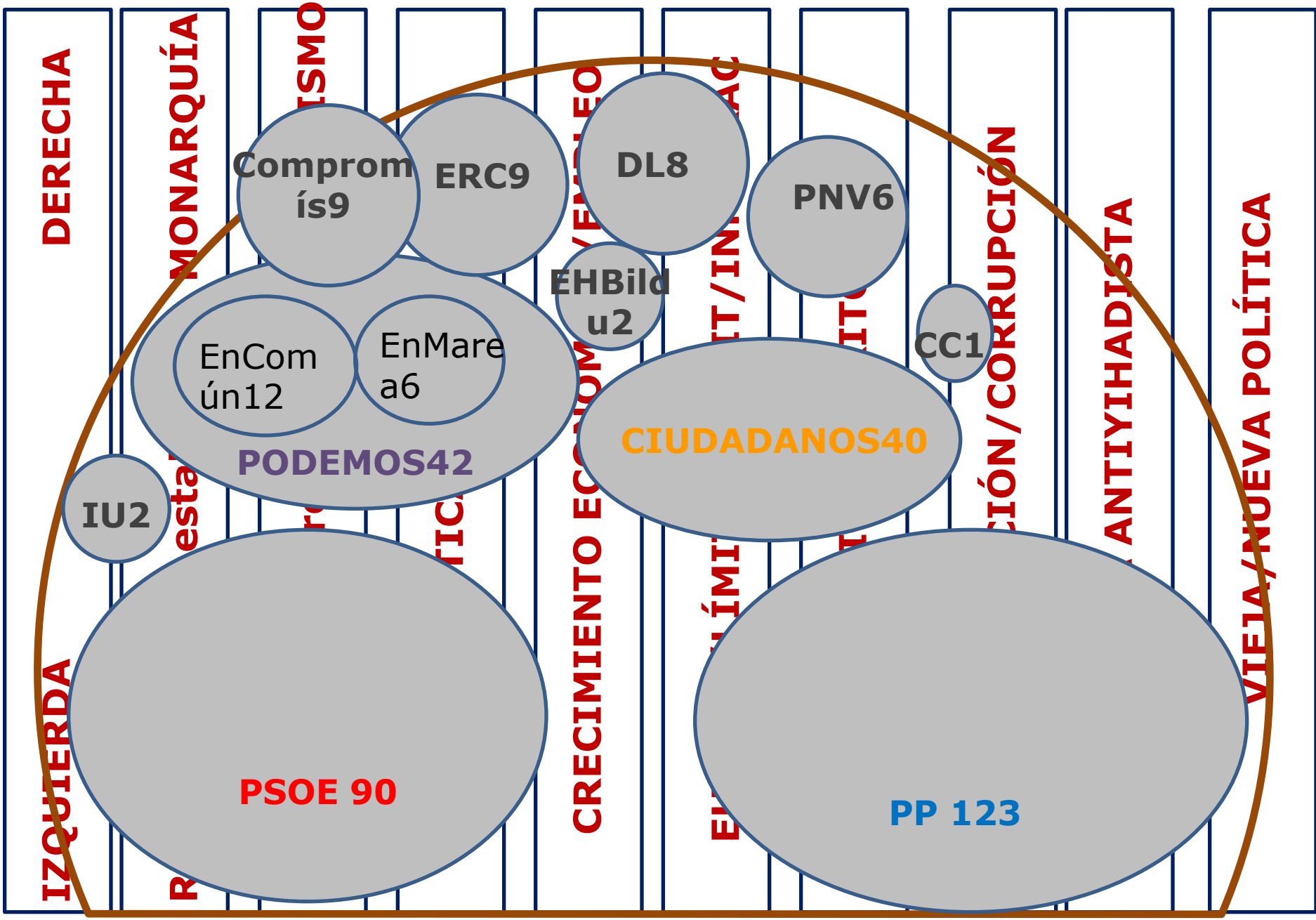
DERECHA
MONARQUÍA
Comprom
ís9
ERC9
DL8
PNV6
EHBild
u2
CC1
EnCom
ún12
EnMare
a6
PODEMOS42
CIUDADANOS40
IU2
PSOE 90
PP 123
CRECIMIENTO ECONÓM
CIÓN/CORRUPCIÓN
ANTIYIHADISTA
VIEJA/NUEVA POLÍTICA
IZQUIERDA

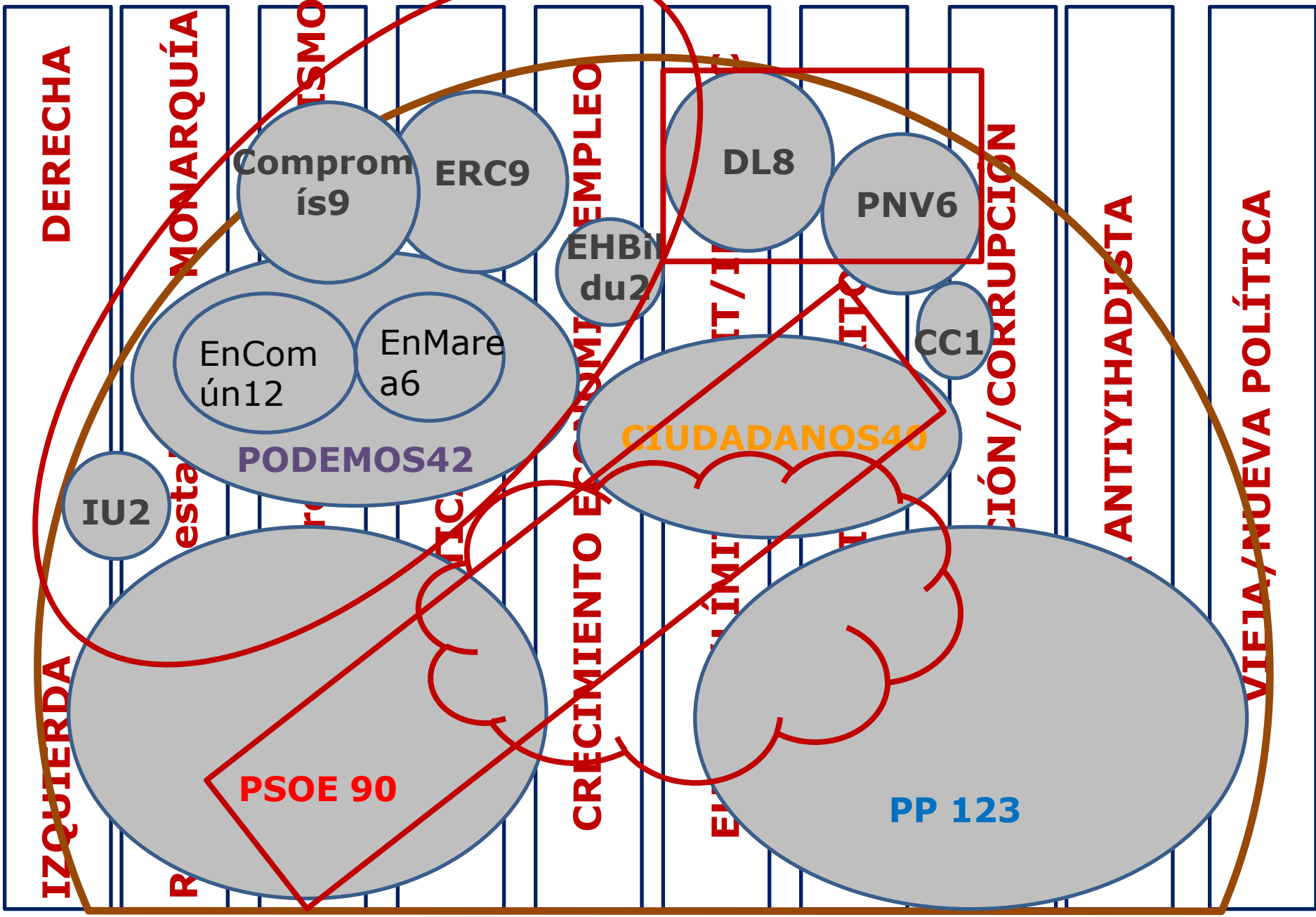
DERECHA
MONARQUÍA
Comprom
ís9
ERC9
EHBil
du2
DL8
PNV6
CC1
EnCom
ún12
EnMare
a6
PODEMOS42
CIUDADANOS40
IU2
PSOE 90
PP 123
CRECIMIENTO
ANTIYIHADISTA
VIEJA/NUEVA POLÍTICA
IZQUIERDA

¿QUÉ SE HA MOVIDO DESDE EL 20D?

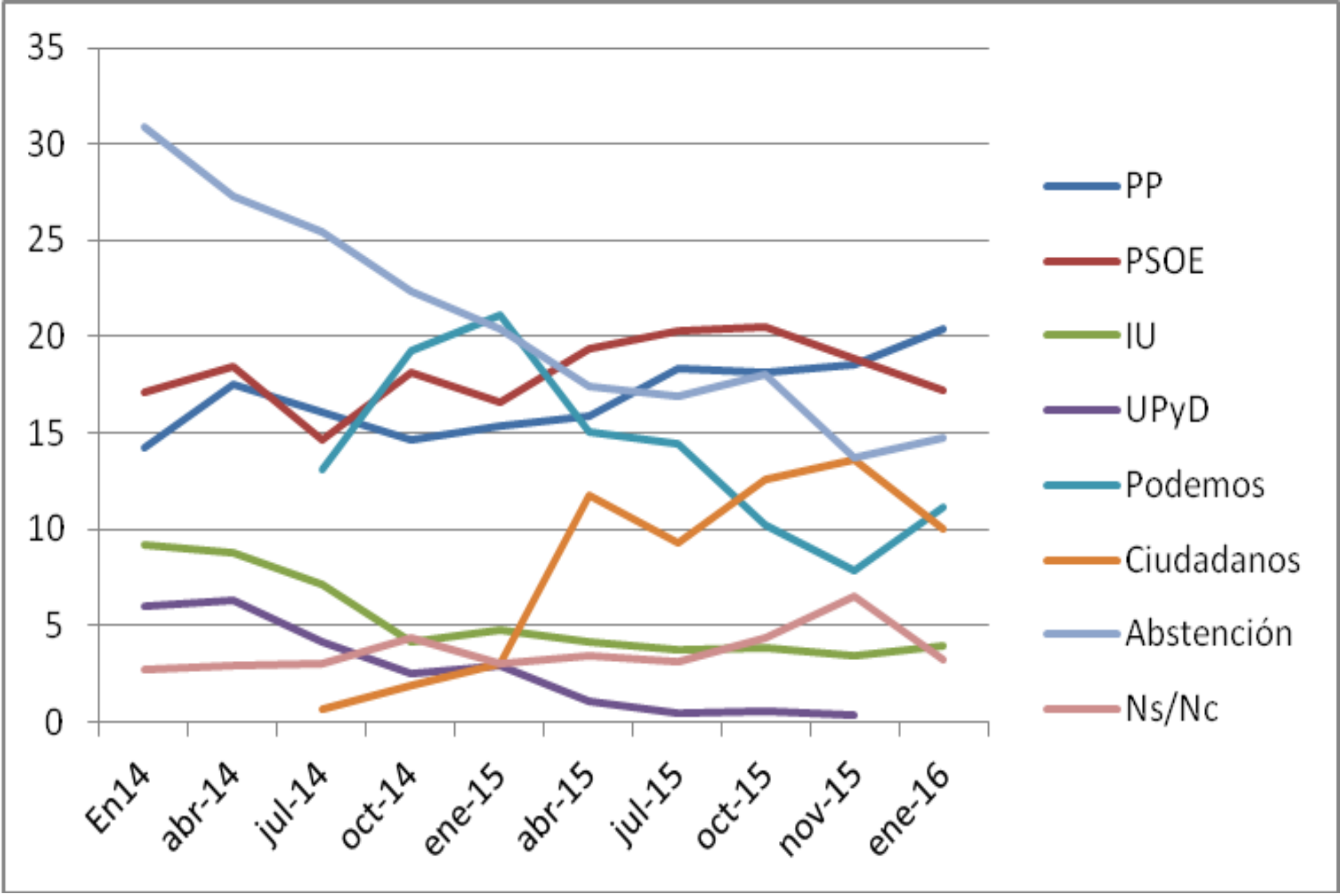
35
30
25
20
15
10
5
0
En14
abr-14
jul-14
oct-14
ene-15
abr-15
jul-15
oct-15
nov-15
ene-16
PP
PSOE
IU
UPyD
Podemos
Ciudadanos
Abstención
Ns/Nc

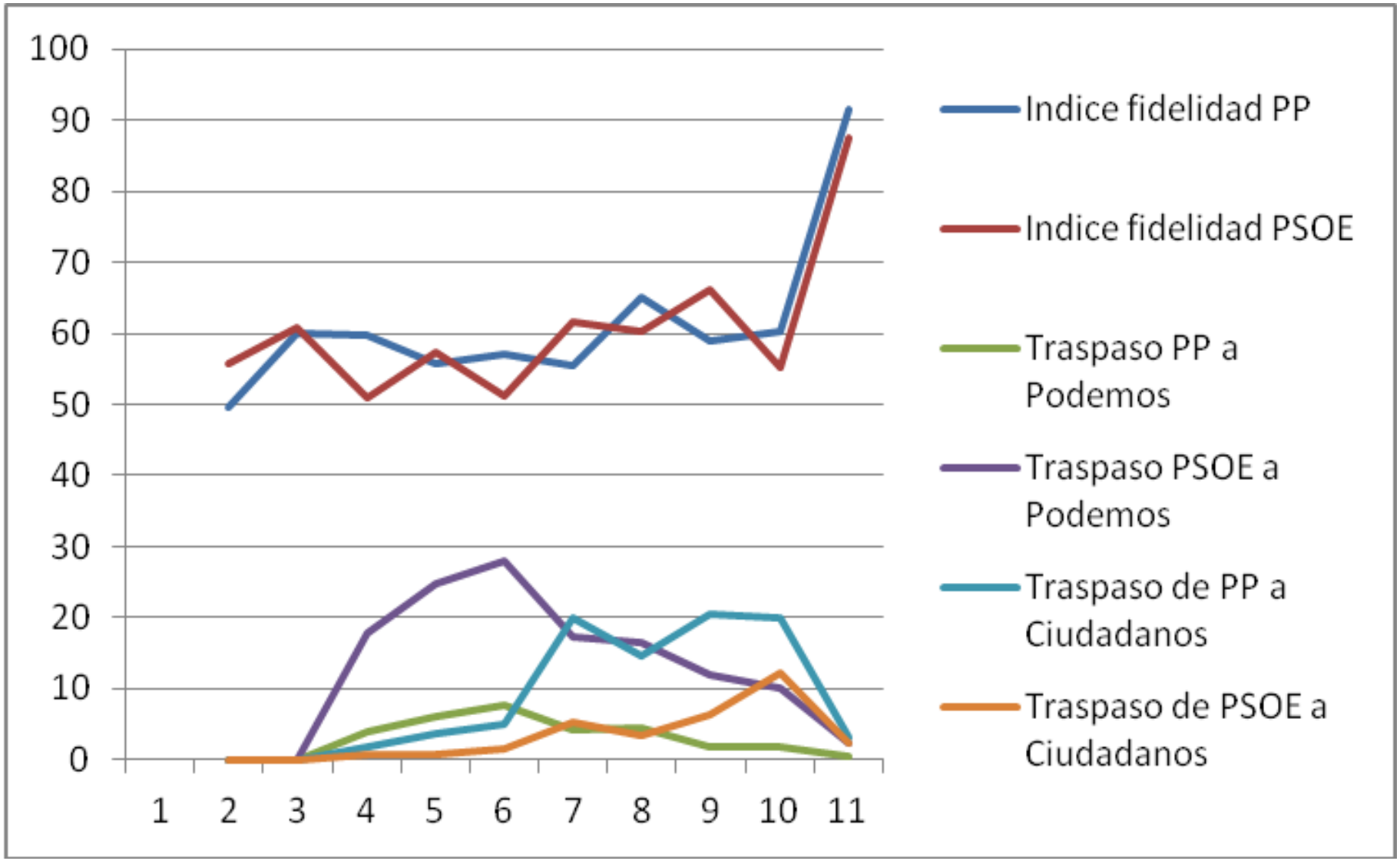
100
90
80
70
60
50
40
30
20
10
0
1
2
3
4
5
6
7
8
9
10
11
Indice fidelidad PP
Indice fidelidad PSOE
Traspaso PP a Podemos
Traspaso PSOE a Podemos
Traspaso de PP a Ciudadanos
Traspaso de PSOE a Ciudadanos

Matriz de transferencia de voto. Comparación Enero 2016- Noviembre 2015

La cifra entre paréntesis es la de noviembre de 2015 y sin paréntesis la de Enero 2016

		Recuerdo de voto en las elecciones nacionales 20 Diciembre de 2015						
		PP	PSOE	Podemos	Con Podemos	Ciudadanos	IU	No votó
¿Que votaría si mañana fueran las elecciones?	PP	(60,3) 91,6	(1,7) 1,5	-	0,3	6,6		10
	PSOE	(4,6) 0,6	(55,1) 87,4	2,4	3,3	2,3	(3) 1,2	10
	Podemos	(1,5) 0,4	(16) 1,8	87,5	1,8	1,4	(47,8) 10,6	4,3
	Con Podemos	-	0,5	-	83		-	4,4
	Ciudadanos	(20) 3,2	(12,1) 2,3	1,6	1,8	80,8	(5,6) 1,2	7
	IU		(2,3) 1,8	3,9	1,3	0,9	(30,5) 76,5	1,4
	Ninguno	(6) 3,7	(5,6) 3,3	2,7	3,3	6,1	(5,3) 8,2	50,4

Fuente: Centro de Invetsigaciones Sociológicas

En definitiva (Enero 2016)

- Poco movimiento de voto entre partidos.
- Abstención: abstencionistas mañana acudirían a votar, con un reparto equilibrado de opciones
- IU sigue engrosando a Podemos.
- Votantes de Ciudadanos en cantidades iguales volverían al PP o se irían a la abstención
- Algo del PP se va a Ciudadanos y a la Abstención
- Algo del PSOE se va a Ciudadanos y a la Abstención.

Febrero y Marzo 2016

- Sólo 1 de cada 2 votantes considera que su partido está actuando bien desde el 20D
- Gran división sobre si debe gobernar el más votado (50/50)
- Gran división sobre si debe haber elecciones (50/50)
- La “culpa” de unas nuevas elecciones se echa a casi todos los partidos por igual
- Efecto corrupción entre los propios

Valoración de coaliciones

- Los movimientos de voto que se producen son de Ciudadanos (que sube de forma continuada) y de Podemos (que baja de forma continuada). Las modificaciones en el PSOE y en el PP son ligeras, y varían al alza y a la baja según las distintas encuestas.
- El paso del tiempo parece estar modificando la valoración de las coaliciones de gobierno: baja la coalición PP/Ciudadanos y sube de forma importante PSOE/Ciudadanos. Baja el deseo de una gran coalición (PP/PSOE). Y es muy baja la aprobación de una coalición de izquierdas.

Consecuencia:

Desarrollar inteligencia comunicativa que permita navega en la fragmentación de España, es decir:

- Analizar y explicar las situaciones con perspectiva (y sentido de Estado)
- Desarrollar narrativas que faciliten el entendimiento y superen los estereotipos que han dividido a izquierda y derecha.
- Ir a la esencia del problema del ciudadano en todas sus facetas: estudiante, profesor, empresario, artista, banquero, médico, agricultor,
- Comprender que el ciudadano ya no se clasifica en el tradicional bloque izquierda/derecha
- Prepararse para lo que será una actividad parlamentari con mayor necesidad de negociaciones, lobbying, etc.

- www.mariajosecanel.com
- @mariajoseCANEL; mjcanel@ucm.es
- ***CIS*** http://www.cis.es/cis/opencms/-Archivos/Marginales/3120_3139/3124/cru3124votog2015.html
- ***Sigma Dos*** (Estudio de campo del 16-18 de febrero de 2016)
- http://www.elmundo.es/grafico/espana/2016/02/21/56c8920dca4741f2478b4591.html
- ***Metroscopia*** http://metroscopia.org/articulos/encuestas/ (Estudio de campo: 28 y 30 de marzo)
- ***Gad3*** http://www.slideshare.net/GAD3_com/barmetro-de-gad3-para-abc-1314-de-marzo (Estudio de campo 7-10 de marzo)