ANÁLISIS DE LA EVOLUCIÓN DE LA INTENCIÓN DE VOTO ENERO-2014 HASTA OCTUBRE-2015

Fuente: barómetros del CIS

EVOLUCIÓN DE INTENCIÓN DE VOTO ENERO14-OCTUBRE15

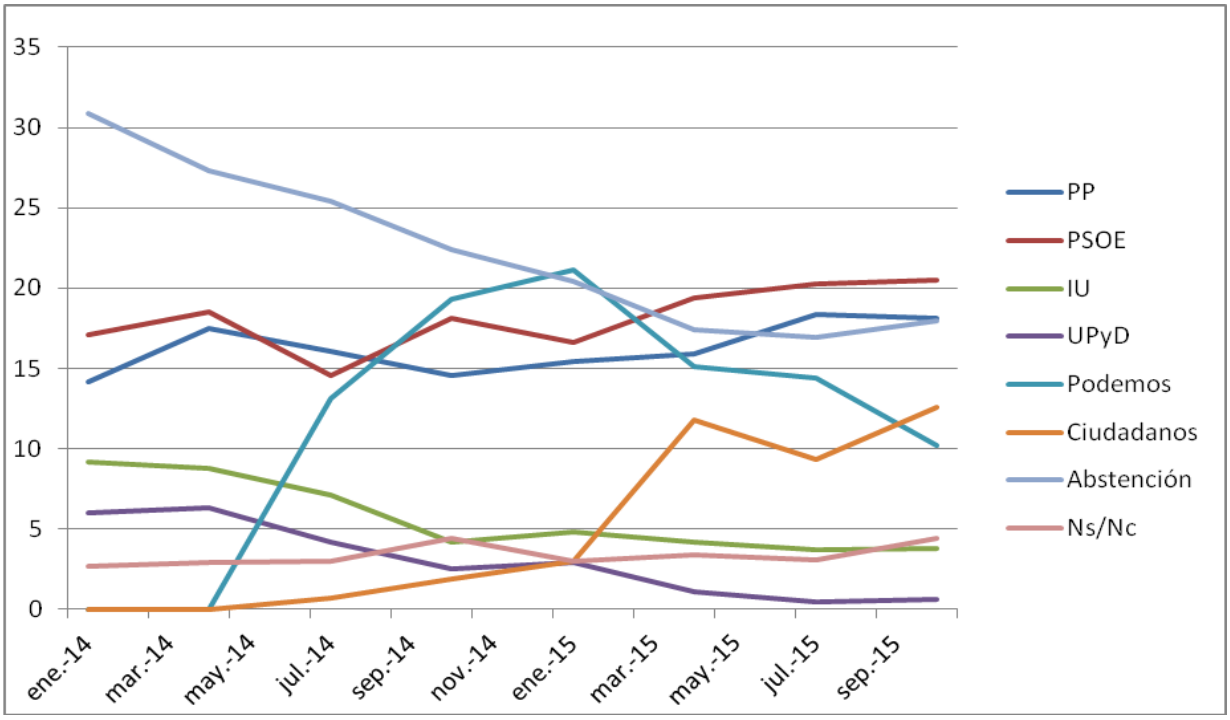

Fuente: barómetros del CIS. El dato no es la estimación sino la intención directa + Simpatía.

✓ **La intención del voto al PP** desciende de abril 14 a octubre a favor de la abstención (y algo de Podemos y Ciudadanos); a partir de aquí incrementa ligeramente ganando a la Abstención.

✓ **La intención del voto al PSOE** ha fluctuado, intercambiando con Podemos y la Abstención. Desde enero de 2015 va incrementándose a costa de Podemos.

✓ **El voto de Podemos logra subir al 20%, pero luego baja a su mitad.** Aumenta considerablemente hasta enero de 2015 a costa de IU, PSOE, UPyD y de la Abstención. A partir de entonces baja a la mitad, a favor de PSOE, Ciudadanos y, ligeramente de IU y de la Abstención.

✓ **El voto de Ciudadanos sigue una moderada pero sólida consolidación.** Se cuadriplica en abril de 2015 a costa de UPyD y Podemos, y algo de PP y PSOE; a partir de esta fecha se consolida.

✓ **La abstención** sigue una tendencia clara a **la baja** hasta abril de 2015, que se **estabiliza.**

LA DESINERCIACIÓN DEL VOTO EN ESPAÑA

Según el barómetro del CIS, el 20 de diciembre España votará menos por tradición, aunque los partidos tradicionales recuperan voto que se les había ido a las fuerzas emergentes.

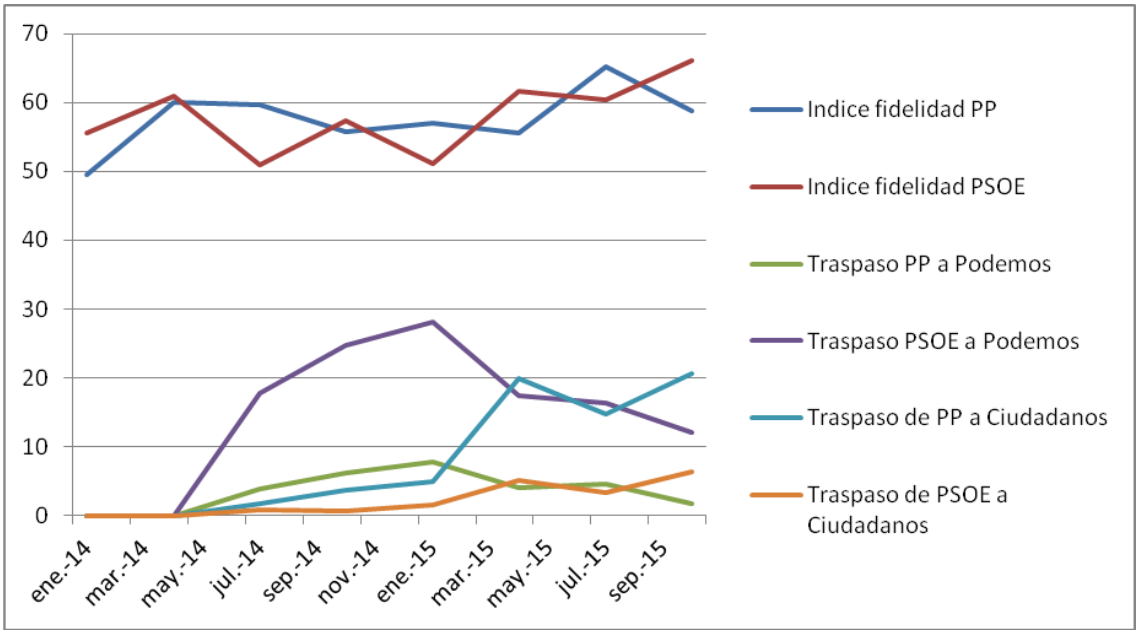

Fuente: elaboración propia con datos de los barómetros del CIS.

- ✓ **Desde enero de 2014 los partidos tradicionales no han recuperado el índice de fidelidad que tuvieron antaño**. Pero los últimos datos muestran que hay recuperación de fidelidad.

- ✓ **Si tradicionalmente los votantes del PP eran más fieles que los del PSOE, durante los últimos veinte meses esta pauta se ha modificado.** En octubre de 2015 el índice de fidelidad del PP es siete puntos menos que el del PSOE.

- ✓ **Traspaso del PSOE a Podemos**: ha ido subiendo hasta enero de 2015, cuando hasta casi un 30% de votantes socialistas decían pasarse a Podemos. Desde entonces, este traspaso se ha ido reduciendo hasta ser de 12% en octubre de 2015.

- ✓ **Traspaso de PP a Ciudadanos**: es una tendencia al alza, que da un salto en abril de 2015, y desde entonces fluctúa entre el 15 y el 20%.

- ✓ **Traspaso del PSOE a Ciudadanos:** es moderado, con la cota más alta en un 6,4% en octubre 2015.

✓ **Traspaso del PP a Podemos:** tuvo su cota más alta en enero de 2015 (7,7% de votantes del PP declararon pasarse a Podemos), fecha desde la cual va en descenso, hasta llegar a sólo un 1,7 en octubre de 2015.

Evolución de la intención de voto de los nuevos votantes

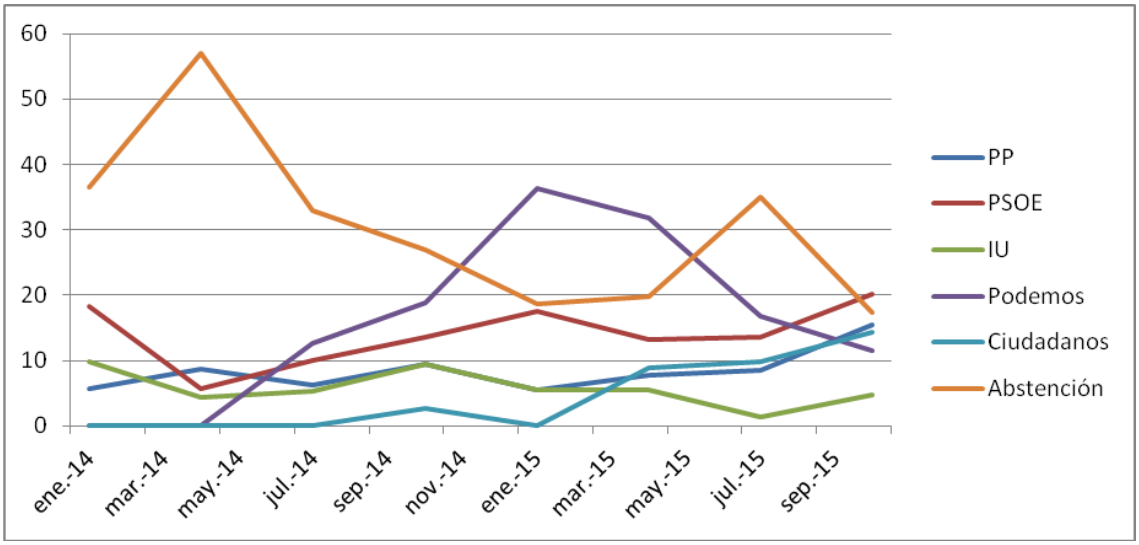

Fuente: elaboración propia con datos de los barómetros del CIS

✓ **La opción mayoritaria** de los nuevo votantes fue la **abstención** desde **enero hasta octubre de 2014**

✓ **Las nuevas formaciones se han constituido en alternativa para los nuevos votantes.** Desde que aparecen, baja considerablemente la abstención.

✓ **Podemos ha sido la alternativa para los nuevos votantes** desde octubre de 2014 hasta abril de 2015.

✓ **Pero desde abril de 2015 Podemos como opción desciende** a favor fundamentalmente del PSOE, y algo de Ciudadanos y PP.

✓ **En octubre 2015 Podemos como opción para los nuevos votantes se sitúa en cuarto lugar, después de PSOE, PP y Ciudadanos.**